




ПРОПИСИ

1000

упражнений

для

дошколят



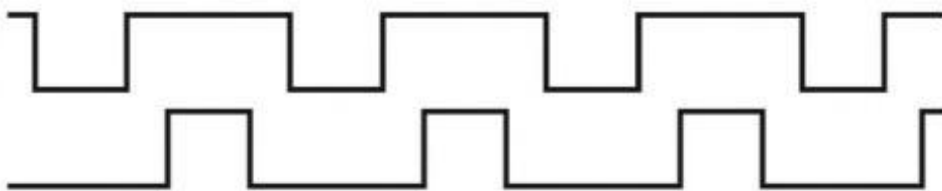
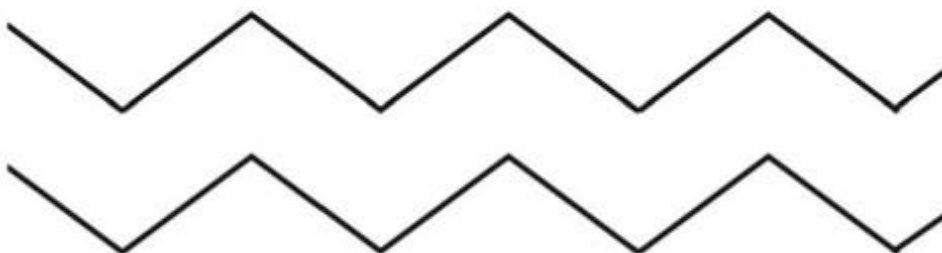
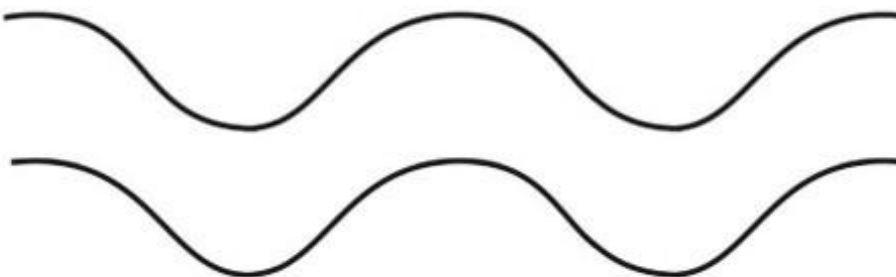

• Раскрась рисунок.




• Обведи орнамент по контуру.



• Проведи дорожки, не касаясь линий.



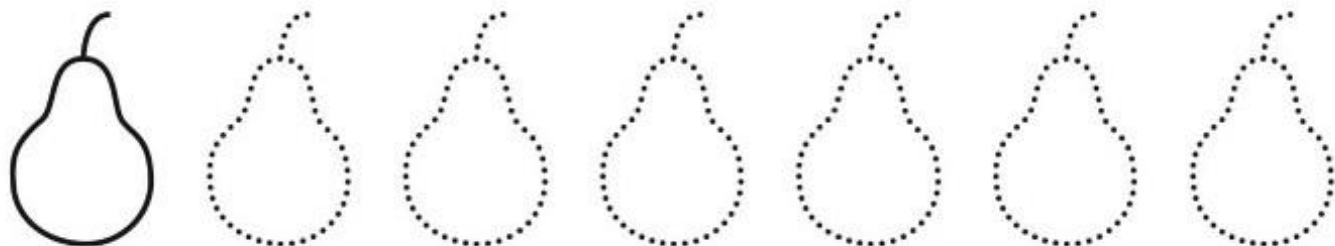
• Обведи орнамент по контуру.




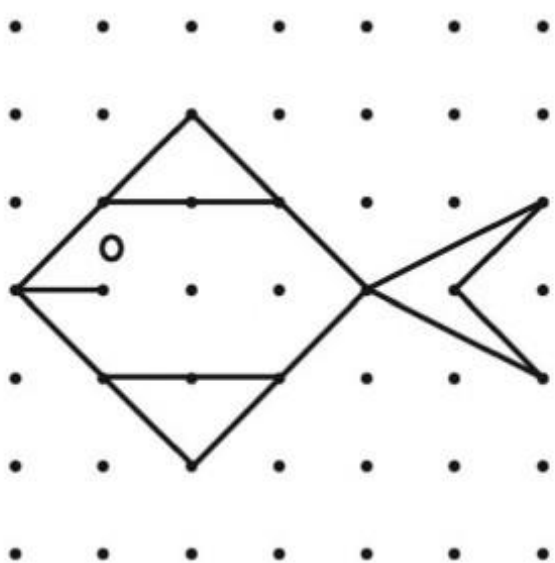
- Обведи и раскрась рисунок.






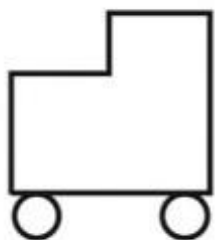
- Обведи орнамент по контуру.




● Перерисуй фигуры по точкам и раскрась их.



● Обведи орнамент по контуру.






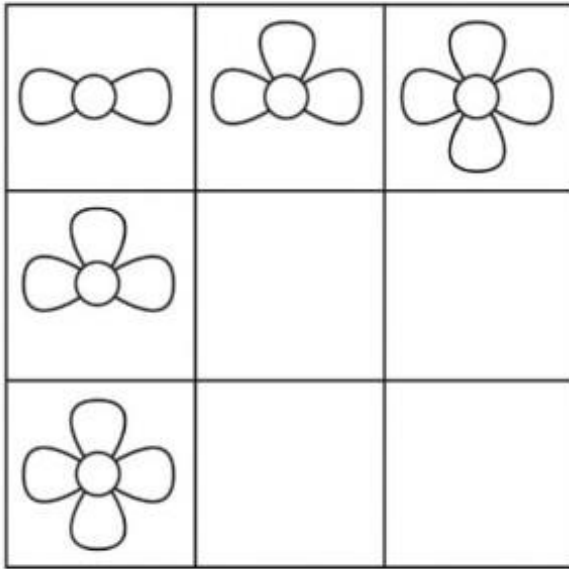
- Обведи и раскрась рисунок.



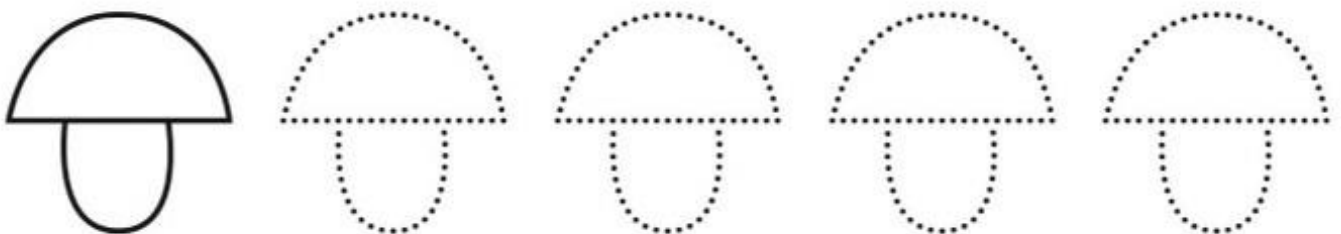
- Обведи орнамент по контуру.




- Дорисуй в пустых клетках цветочки так, чтобы они не повторялись ни в одной строке и ни в одном столбце.




- Обведи орнамент по контуру.



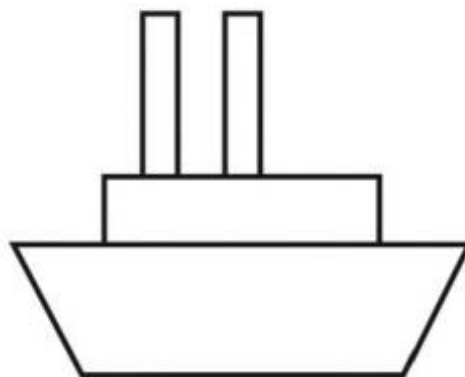
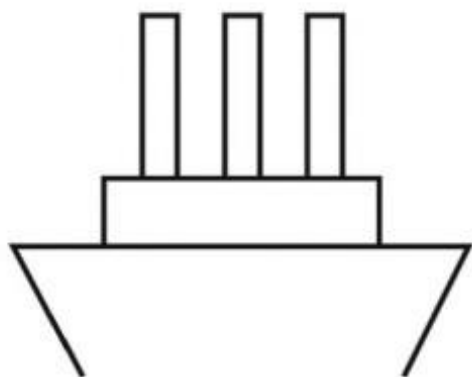
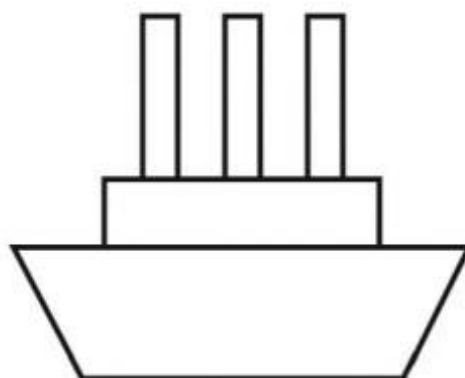

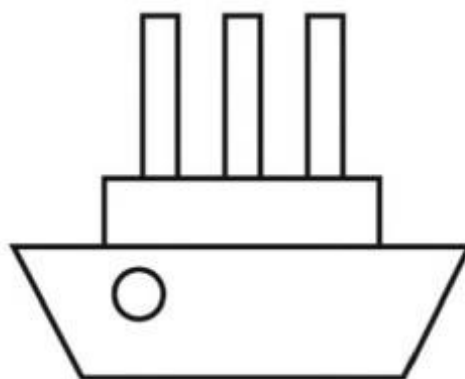
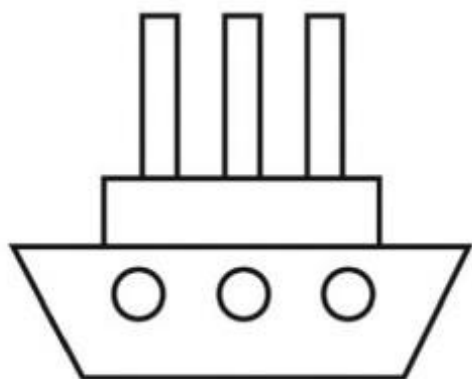
- Выполни штриховку цветными карандашами.



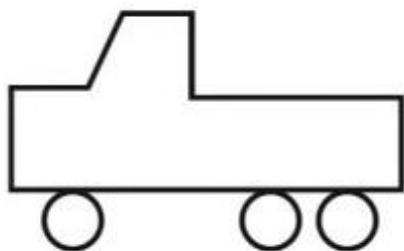
- Обведи орнамент по контуру.




- Дорисуй картинки так, чтобы они стали одинаковыми.



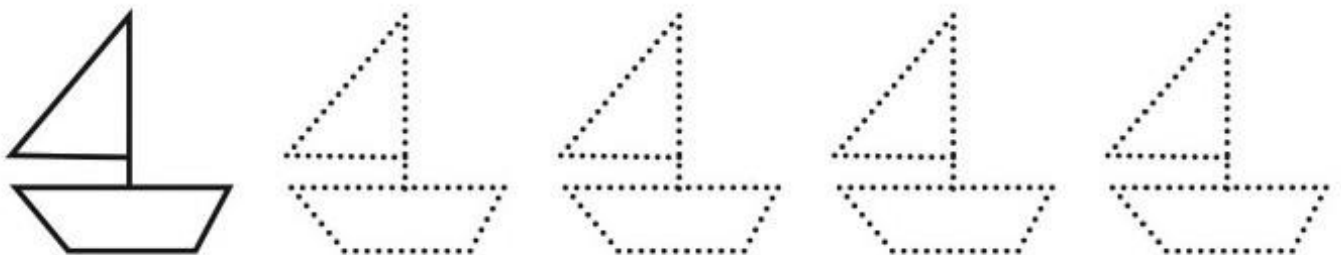
- Обведи орнамент по контуру.







● Обведи рисунок по точкам.



● Обведи орнамент по контуру.




- Дорисуй пары картинок так, чтобы они стали одинаковыми.




- Обведи орнамент по контуру.



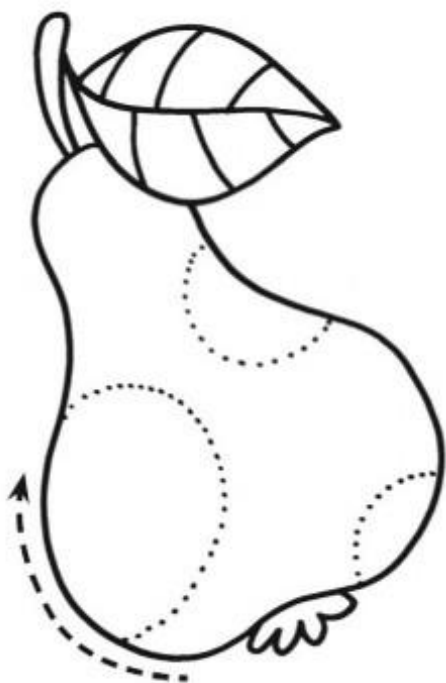
- Проведи дорожку, не касаясь линий.



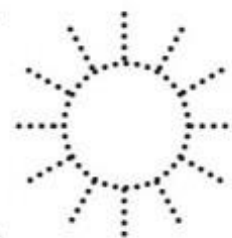
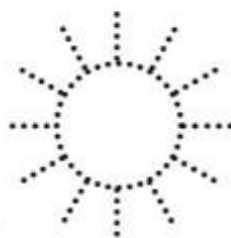

- Обведи орнамент по контуру.




- Обведи картинки, не отрывая карандаша от бумаги.



- Обведи орнамент по контуру.



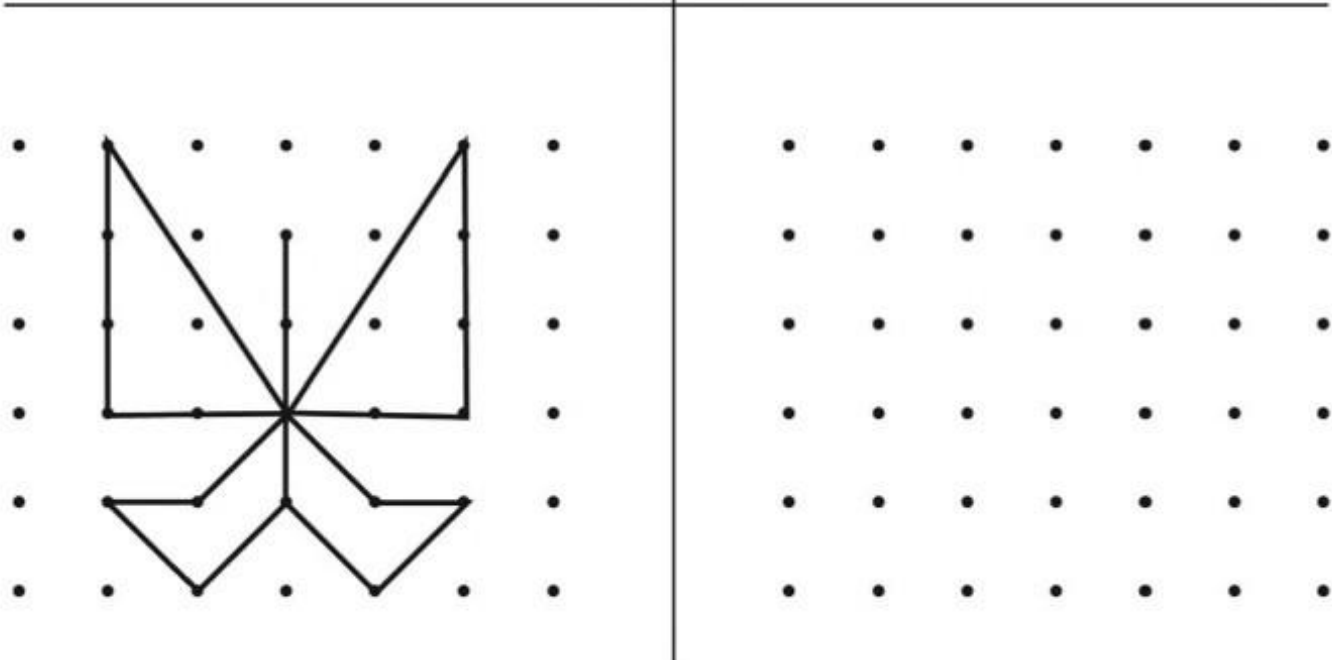
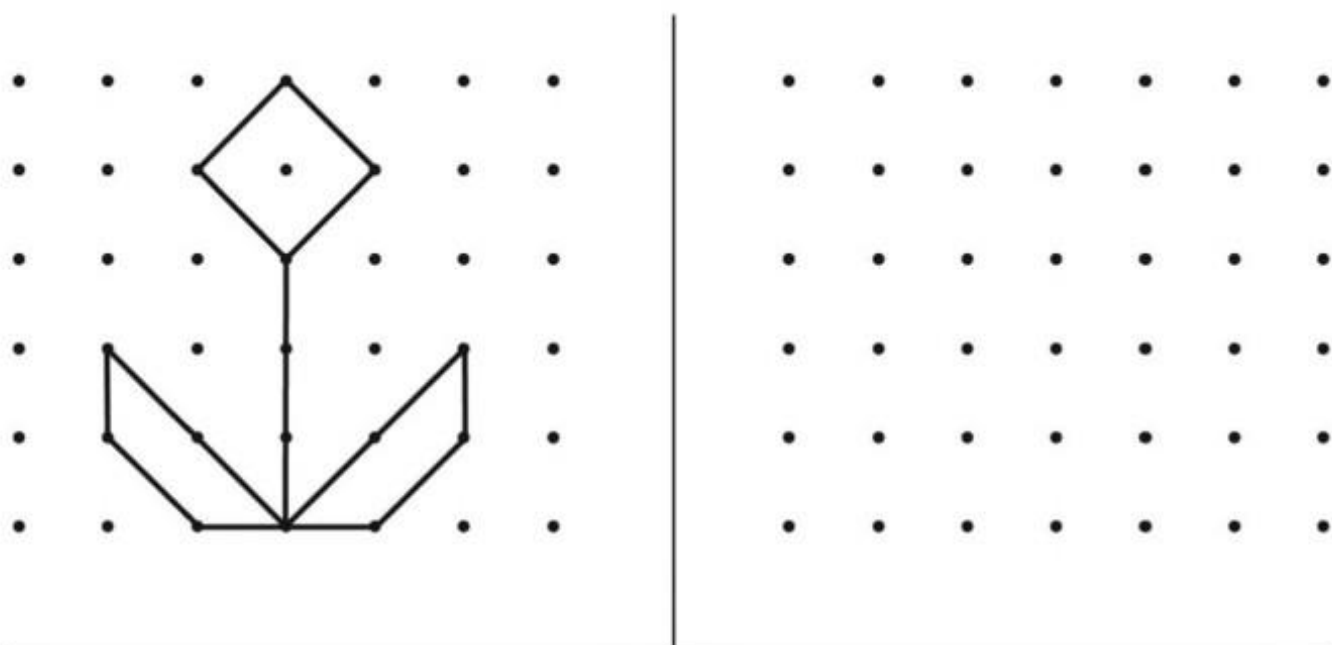
- Выполни штриховку цветными карандашами.



- Обведи орнамент по контуру.




• Перерисуй фигуры по точкам и раскрась их.



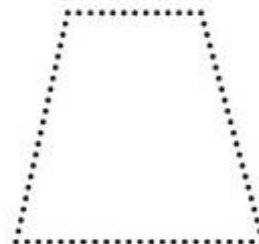
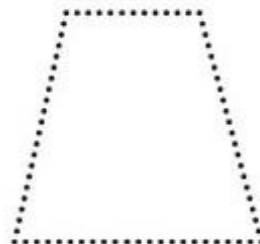
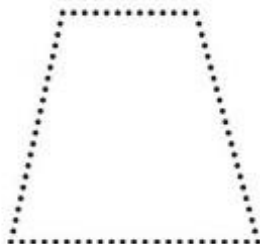

• Обведи орнамент по контуру.






- Обведи и раскрась рисунок.



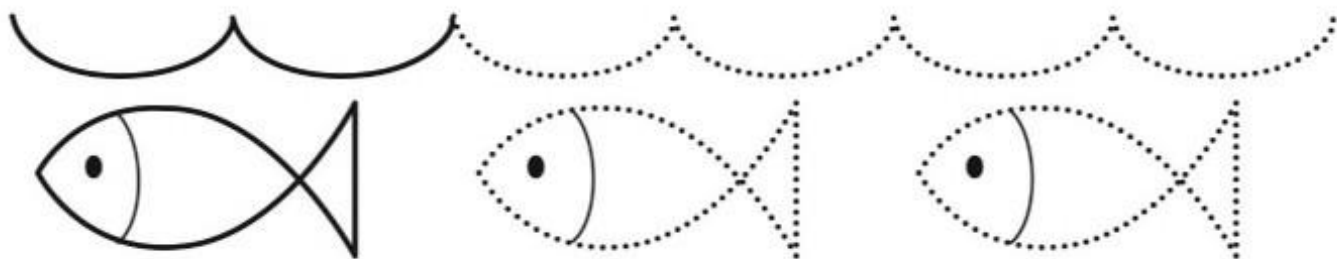
- Обведи орнамент по контуру.



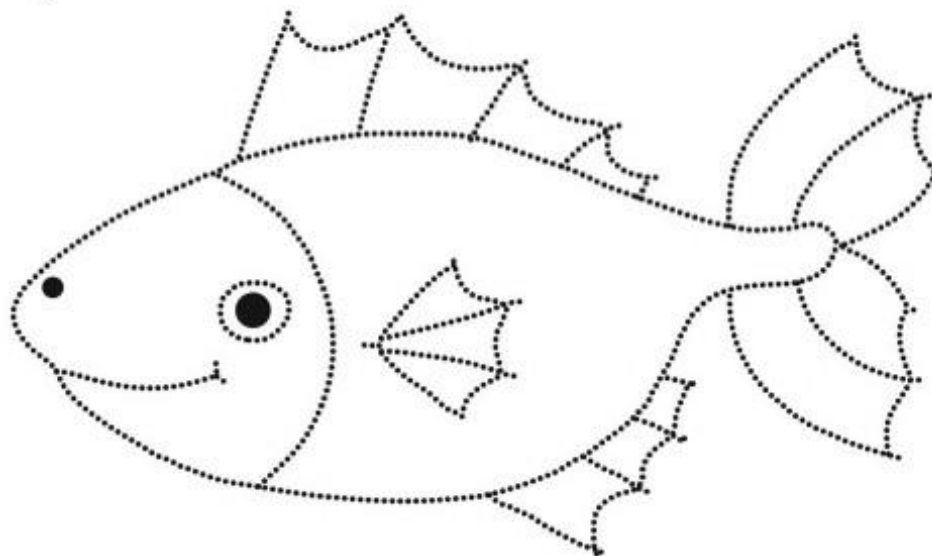
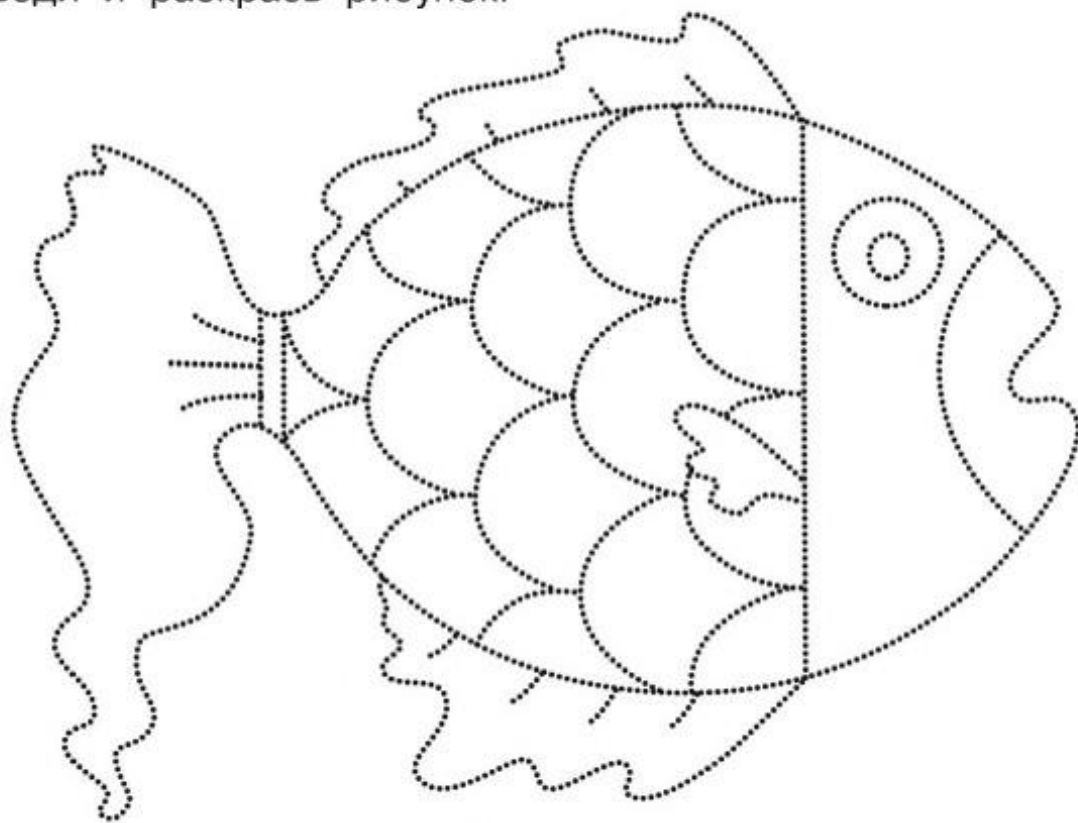
- Дорисуй пары бабочек так, чтобы они стали одинаковыми.



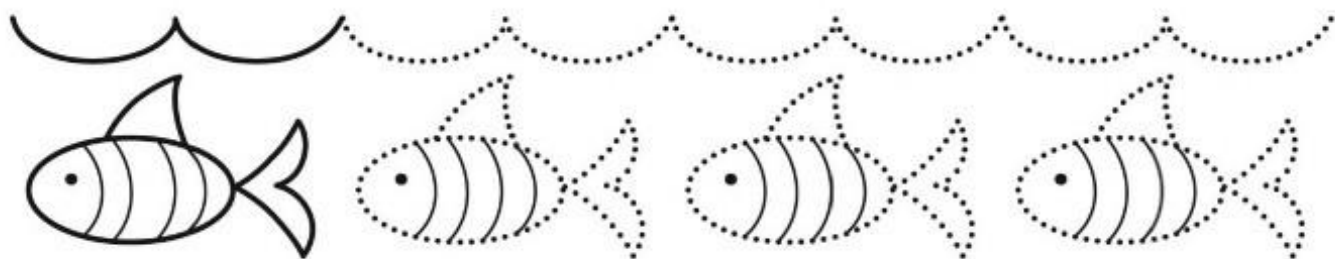
- Обведи орнамент по контуру.





- Обведи и раскрась рисунок.






- Обведи орнамент по контуру.




- Дорисуй пары картинок так, чтобы они стали одинаковыми.




- Обведи орнамент по контуру.




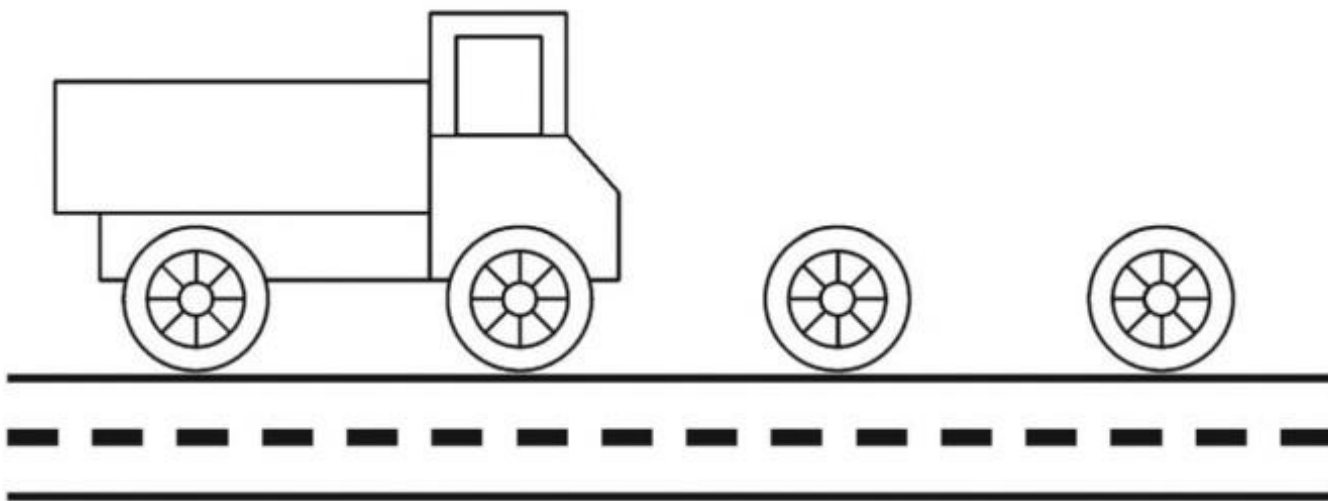
- Обведи рисунок по точкам.



- Обведи орнамент по контуру.



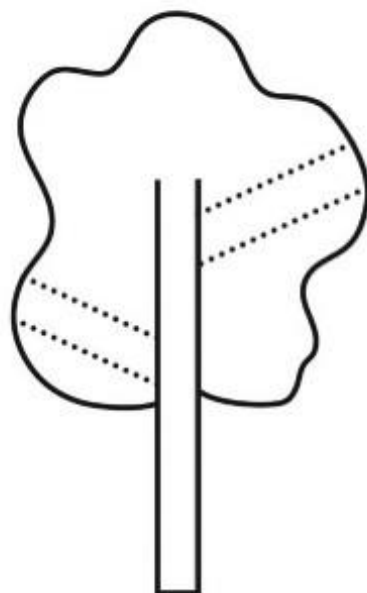




- Дорисуй картинки по образцу.



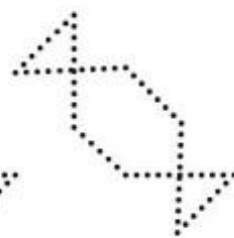
- Обведи орнамент по контуру.



- Выполни штриховку цветными карандашами.



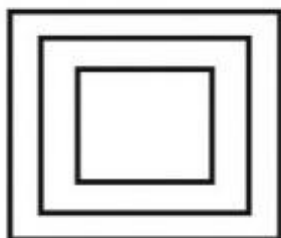
- Обведи орнамент по контуру.



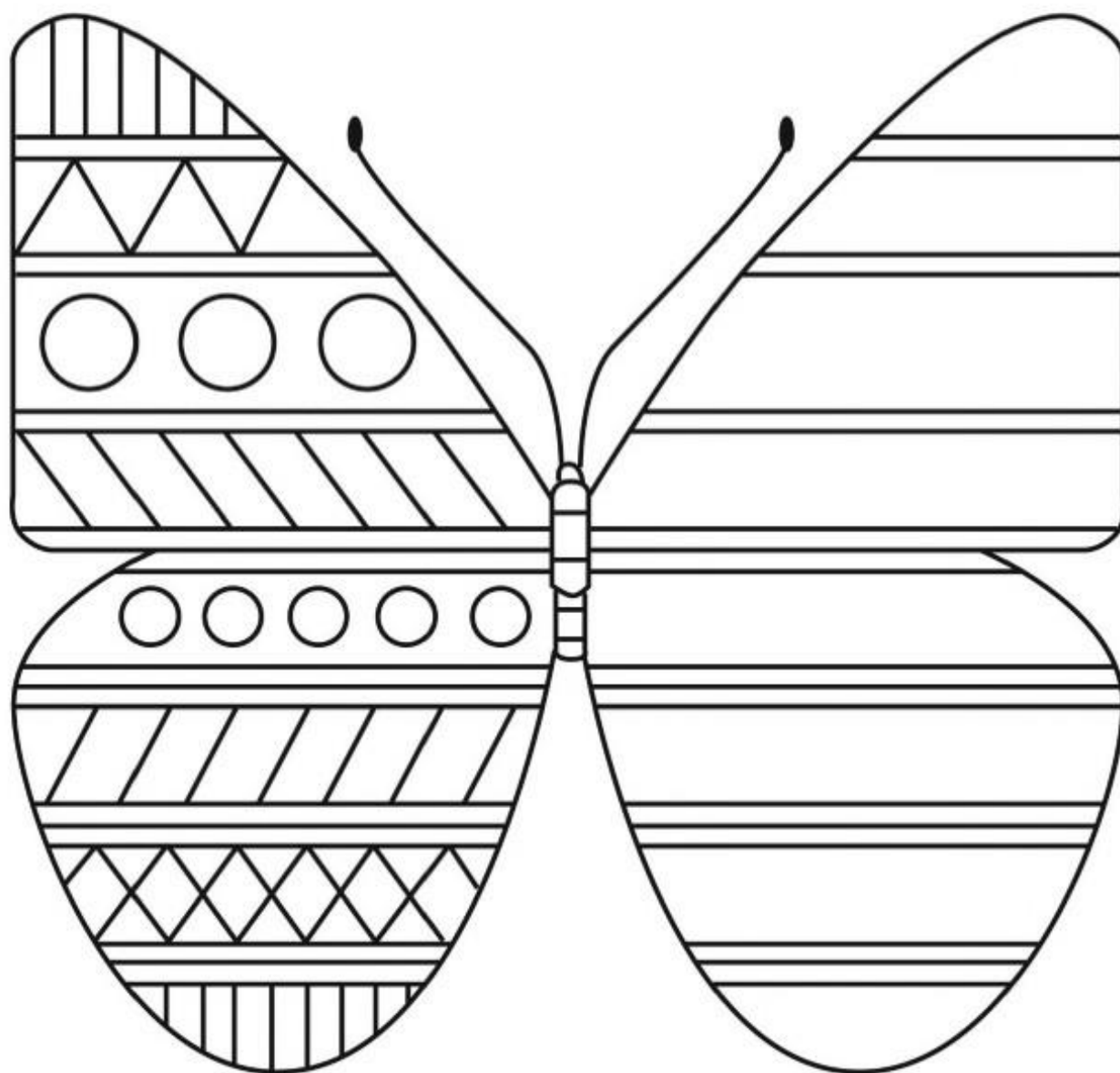
- Дорисуй цветы так, чтобы они стали одинаковыми.




- Обведи орнамент по контуру.



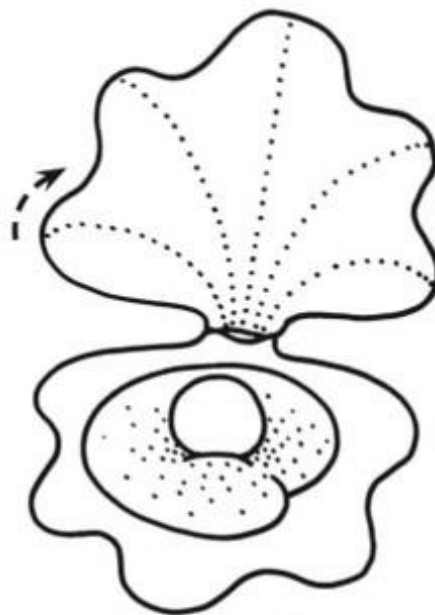
- Дорисуй узор на крыльях бабочки.



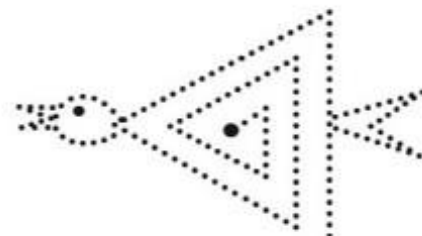
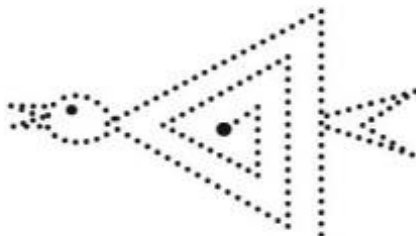
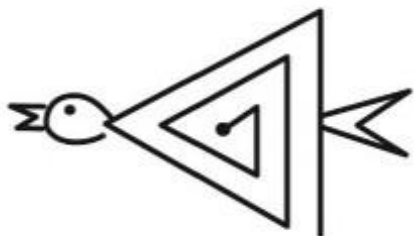
- Обведи орнамент по контуру.



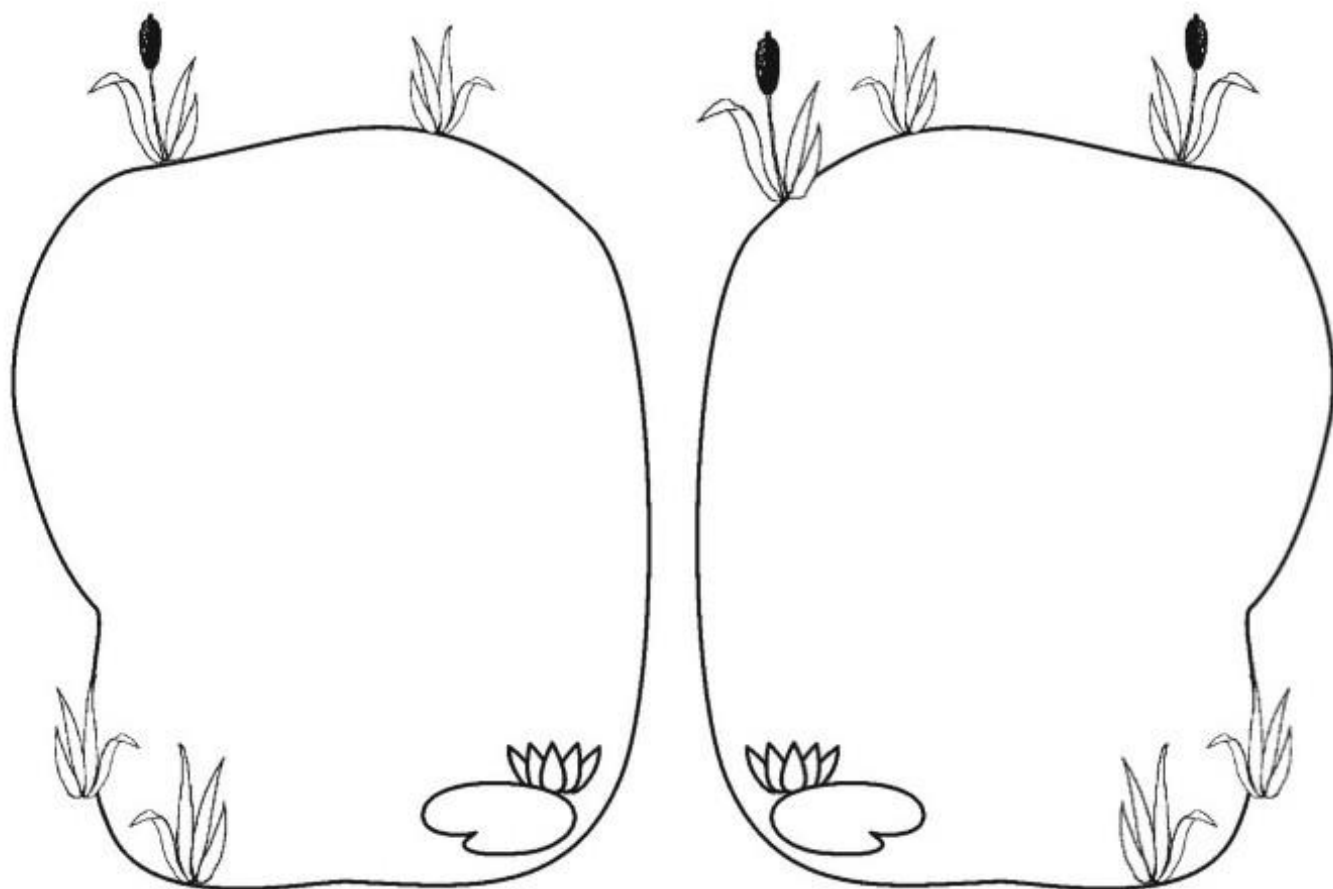

- Обведи картинки, не отрывая карандаша от бумаги.







- Обведи орнамент по контуру.




- Нарисуй в каждом пруду по одному лягушонку.



- Обведи орнамент по контуру.




- Дорисуй половинки и раскрась картинки.



- Обведи орнамент по контуру.



- Выполни штриховку и дорисуй шарикам ниточки. Веди карандаш снизу вверх, не отрывая от бумаги.






- Обведи орнамент по контуру.







- Дорисуй картинки так, чтобы они стали одинаковыми.



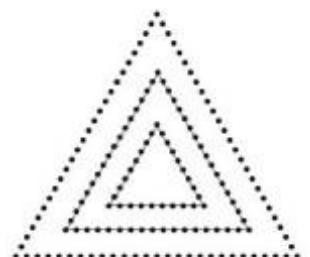
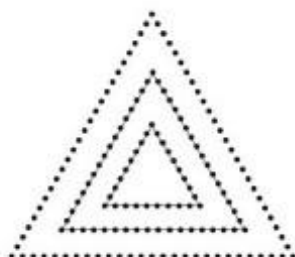
- Обведи орнамент по контуру.



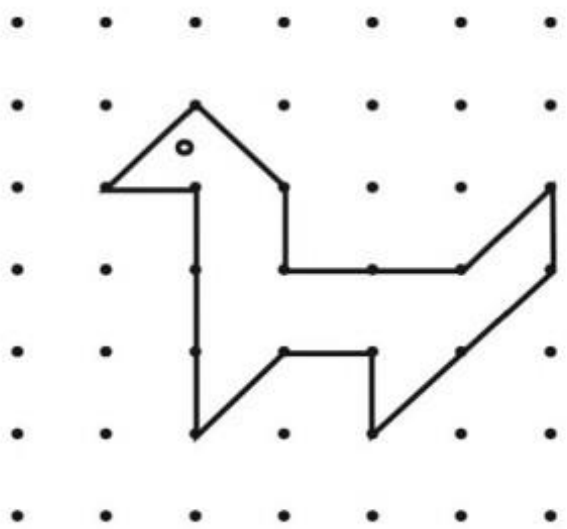
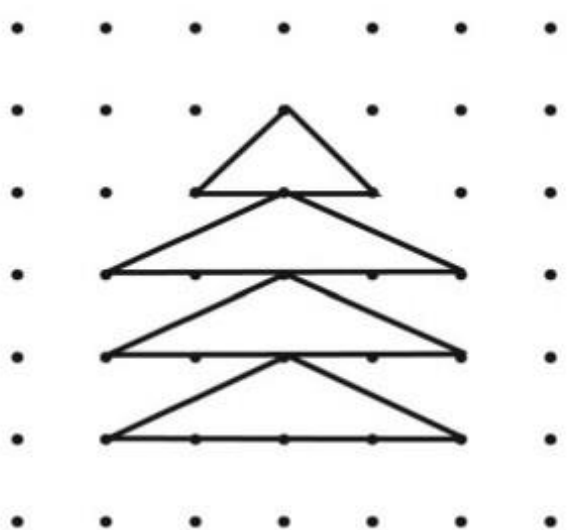
- Найди закономерность и нарисуй в пустом квадрате подходящий рисунок.



- Обведи орнамент по контуру.



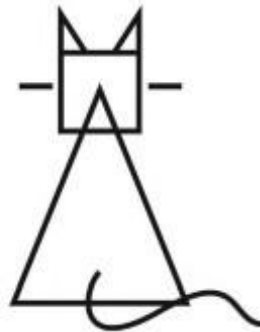

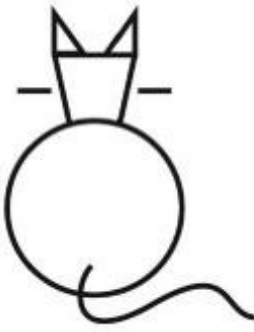
● Перерисуй фигуры по точкам и раскрась их.



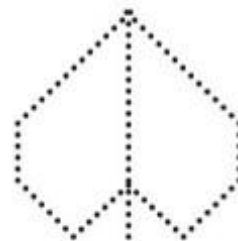
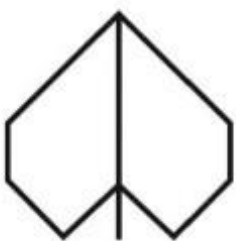
● Обведи орнамент по контуру.



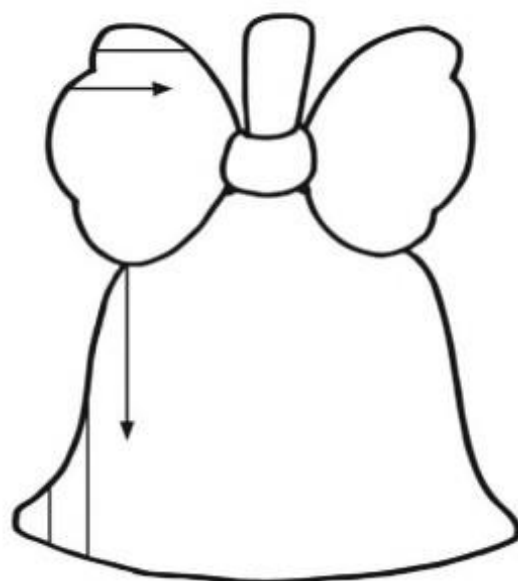
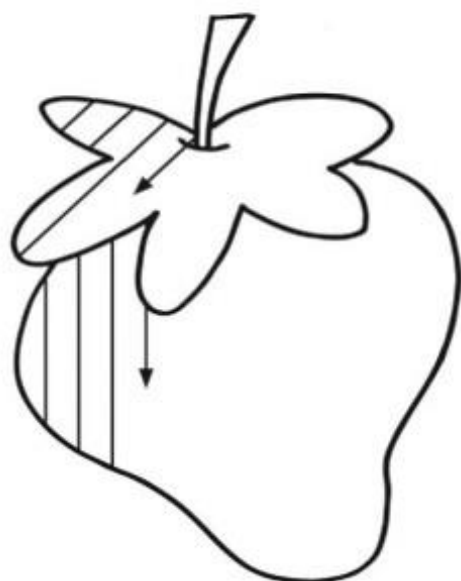
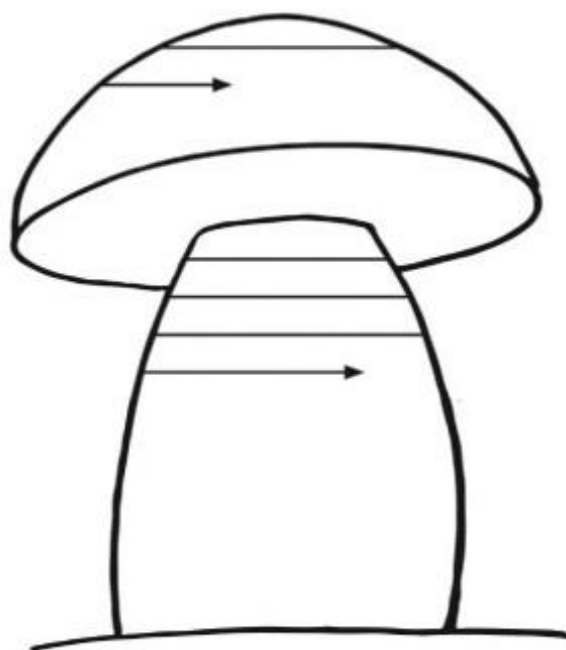

- Найди закономерность и нарисуй в пустом квадрате подходящий рисунок.




- Обведи орнамент по контуру.



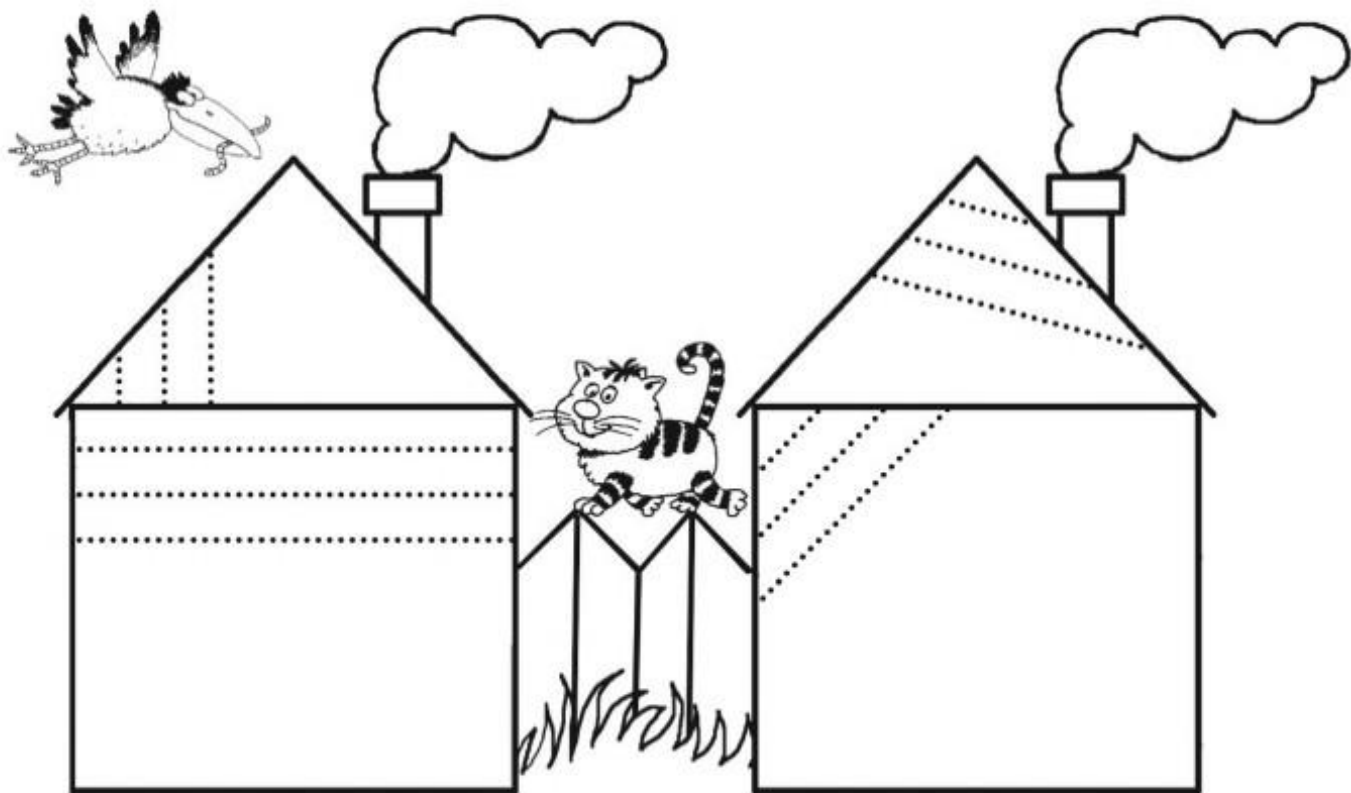
- Продолжи штриховку, как показано на образцах.




- Обведи орнамент по контуру.



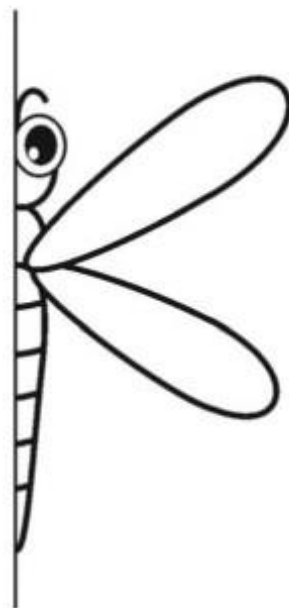
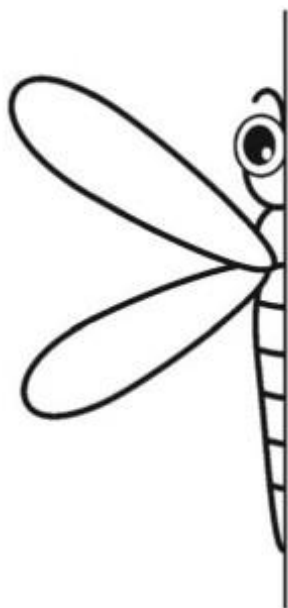
- Выполни штриховку цветными карандашами.



- Обведи орнамент по контуру.



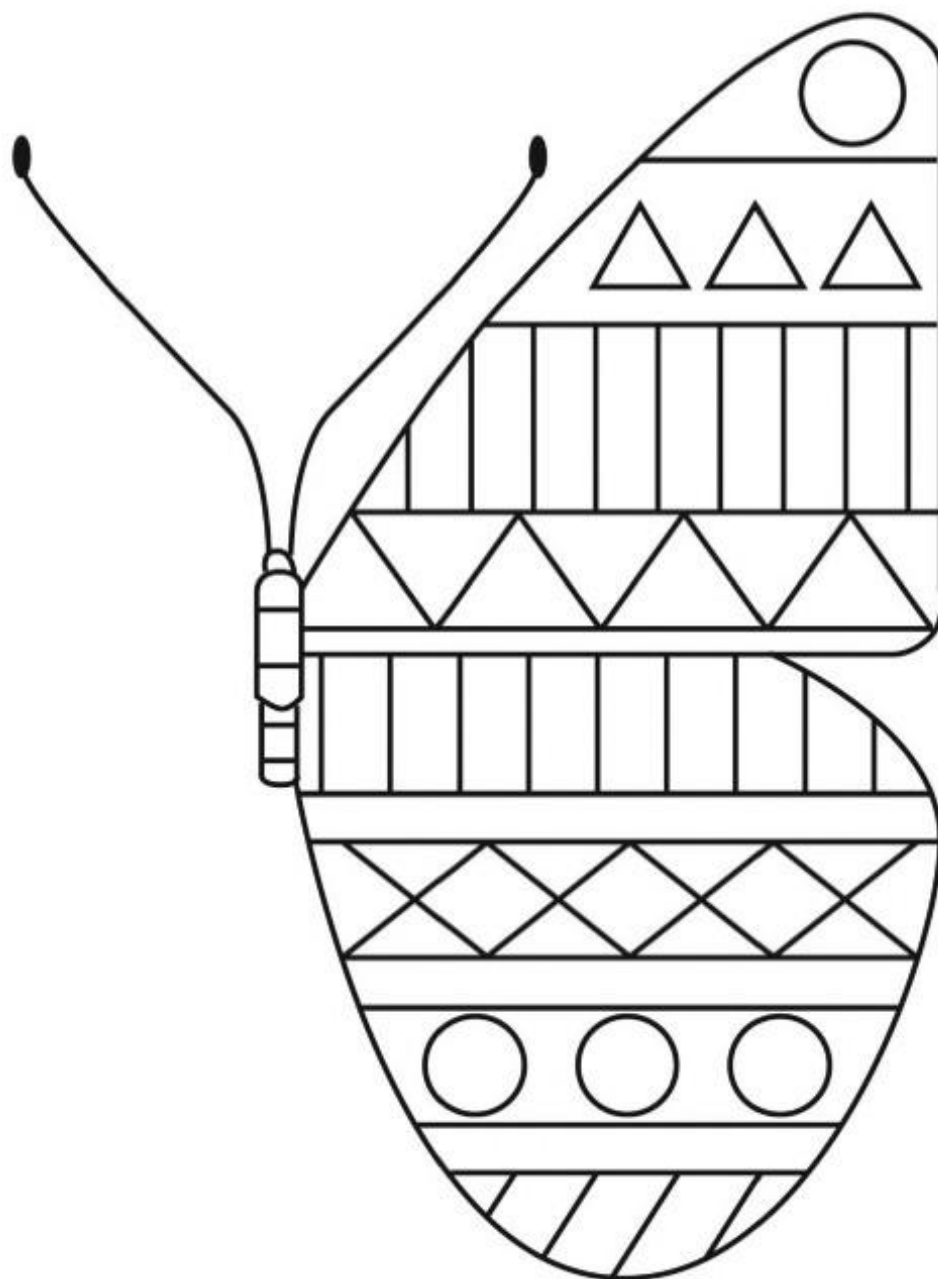
- Дорисуй половинки и раскрась картинки.



- Обведи орнамент по контуру.



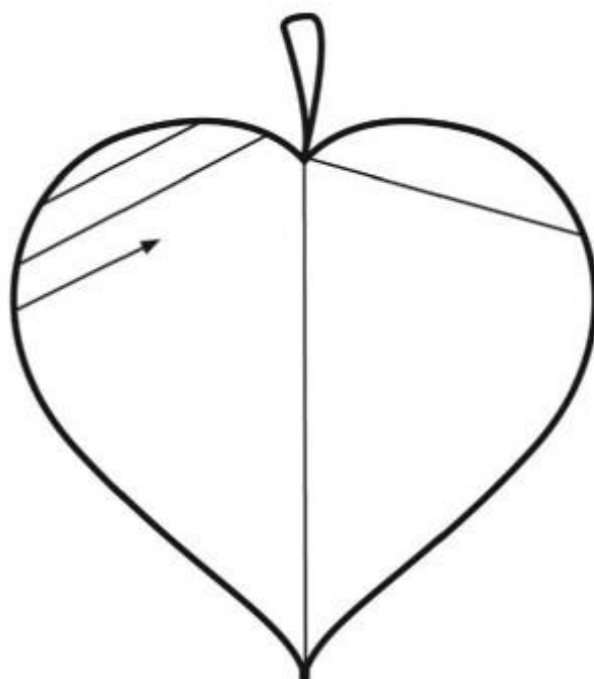

- Дорисуй и раскрась крылья бабочки.



- Обведи орнамент по контуру.




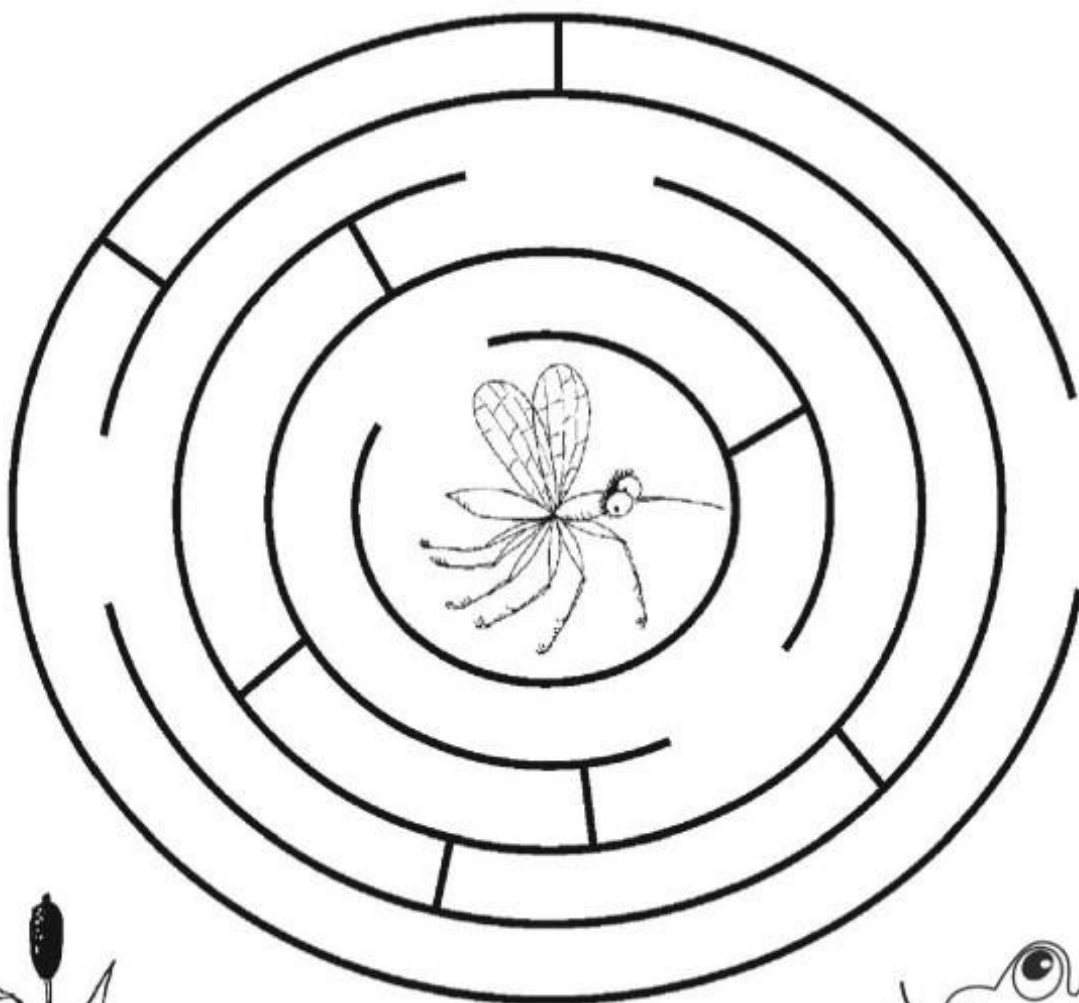
- Продолжи штриховку, как показано на образцах.



- Обведи орнамент по контуру.




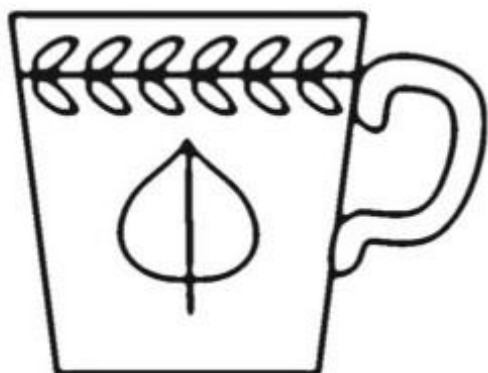


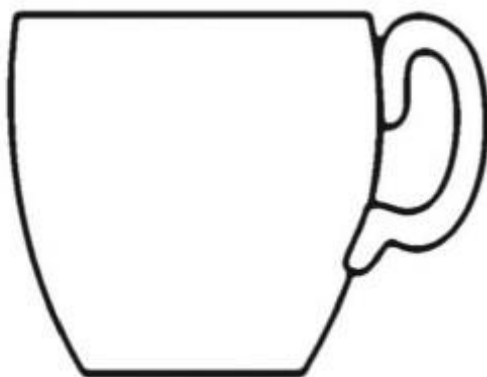

- Проведи дорожку, не касаясь линий.



- Обведи орнамент по контуру.




- Дорисуй пары чашек так, чтобы они стали одинаковыми.



- Обведи орнамент по контуру.



- Найди все съедобные предметы и раскрась их.




- Обведи и продолжи орнамент.




- Дорисуй половинки и раскрась картинки.




- Обведи орнамент по контуру.




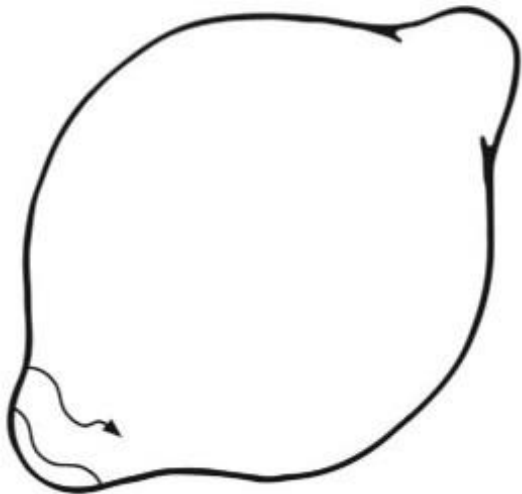

- Проведи дорожку, не касаясь линий.



- Обведи орнамент по контуру.




- Продолжи штриховку, как показано на образцах.




- Обведи орнамент по контуру.



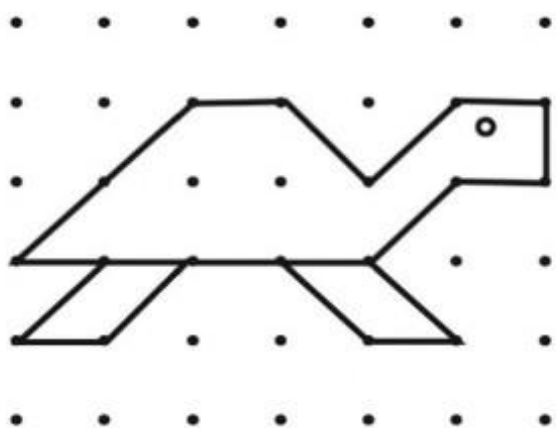
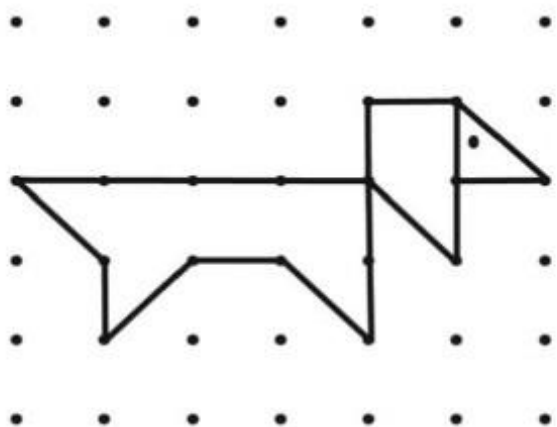
- Обведи рисунок по точкам. Раскрась только те ракеты, которые летят вверх.








- Обведи орнамент по контуру.



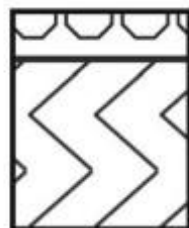
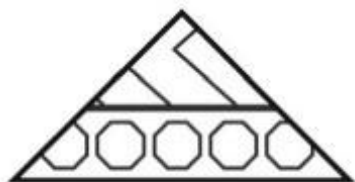

- Перерисуй фигуры по точкам и раскрась их.



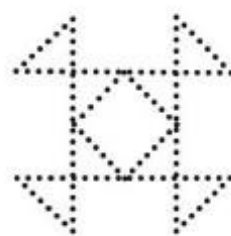



- Обведи орнамент по контуру.





- Найди подходящую заплатку для ковра. Какой она формы?







- Обведи орнамент по контуру.



- Дорисуй пары картинок так, чтобы они стали одинаковыми.



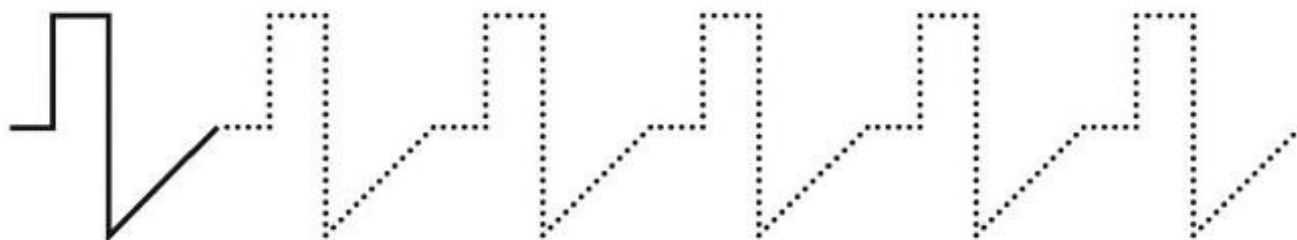
- Обведи орнамент по контуру.





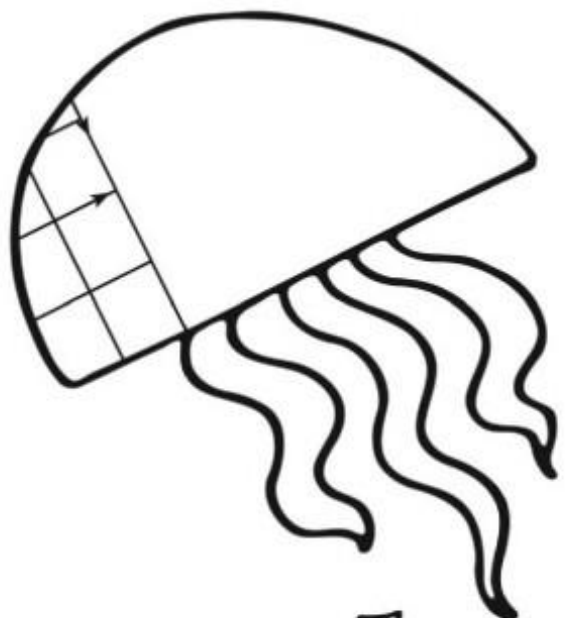
- Проведи дорожку, не касаясь линий.



- Обведи орнамент по контуру.







- Продолжи штриховку, как показано на образцах.



- Обведи орнамент по контуру.



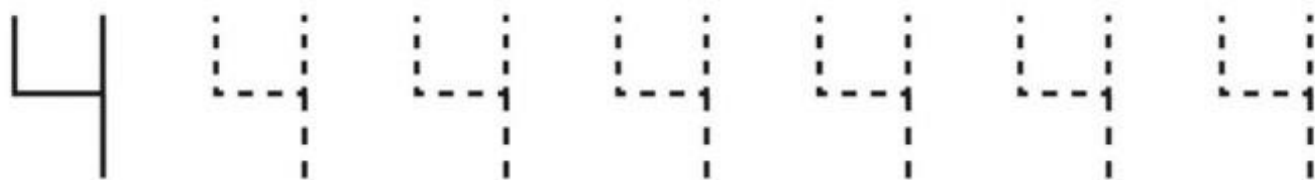
- Найди закономерность и нарисуй в пустом квадрате подходящий рисунок.



- Обведи орнамент по контуру.





• Обведи цифры.







• Обведи орнамент по контуру.



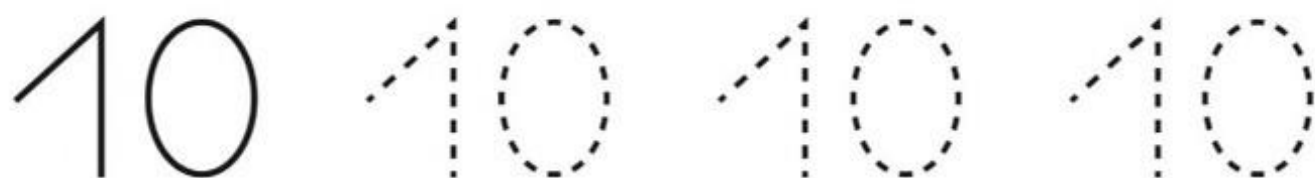

• Сосчитай и запиши, у кого сколько ног.



• Обведи орнамент по контуру.



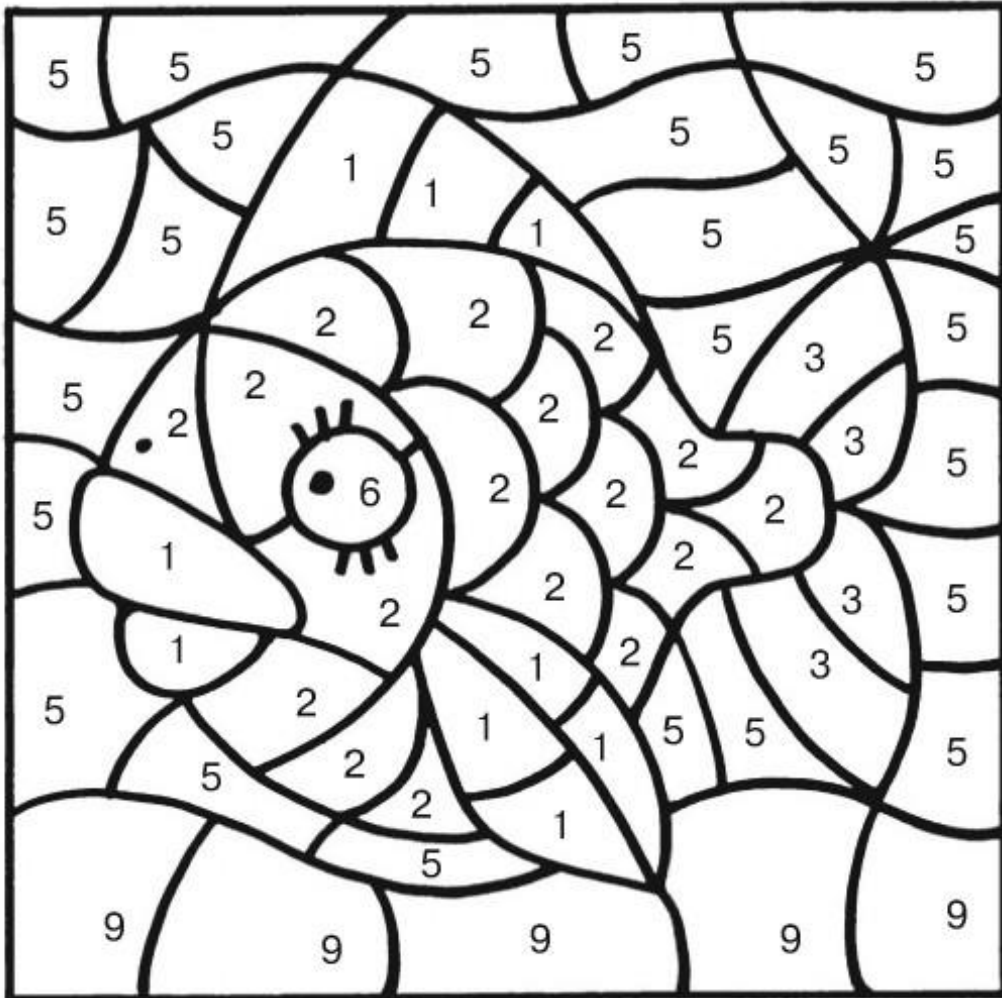
• Обведи цифры.




• Обведи орнамент по контуру.



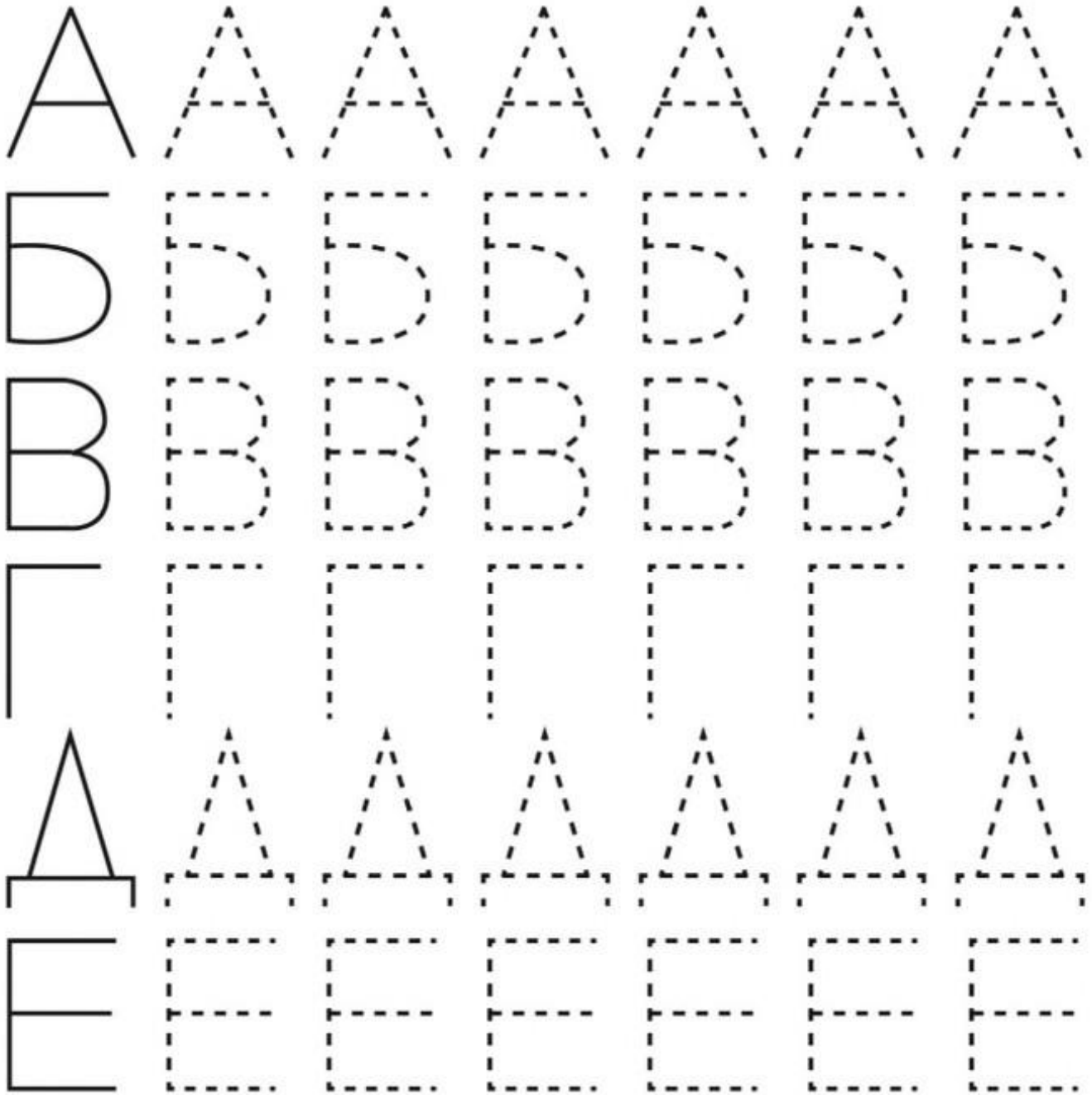
• Раскрась рисунок по цифрам.




• Обведи орнамент по контуру.





• Обведи буквы.



• Обведи орнамент по контуру.




- Обведи картинки по точкам. Покажи тех животных, в названии которых есть буква **А**.




- Обведи орнамент по контуру.




• Обведи буквы.





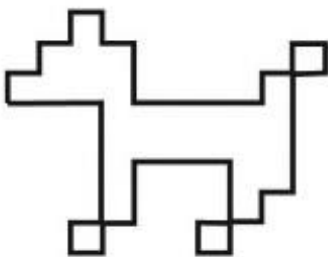
• Обведи орнамент по контуру.




- Раскрась рисунок по цифрам.



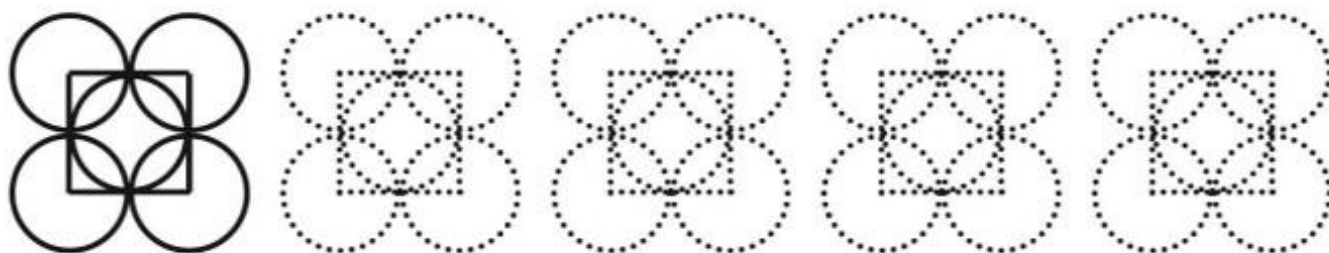
- Обведи орнамент по контуру.



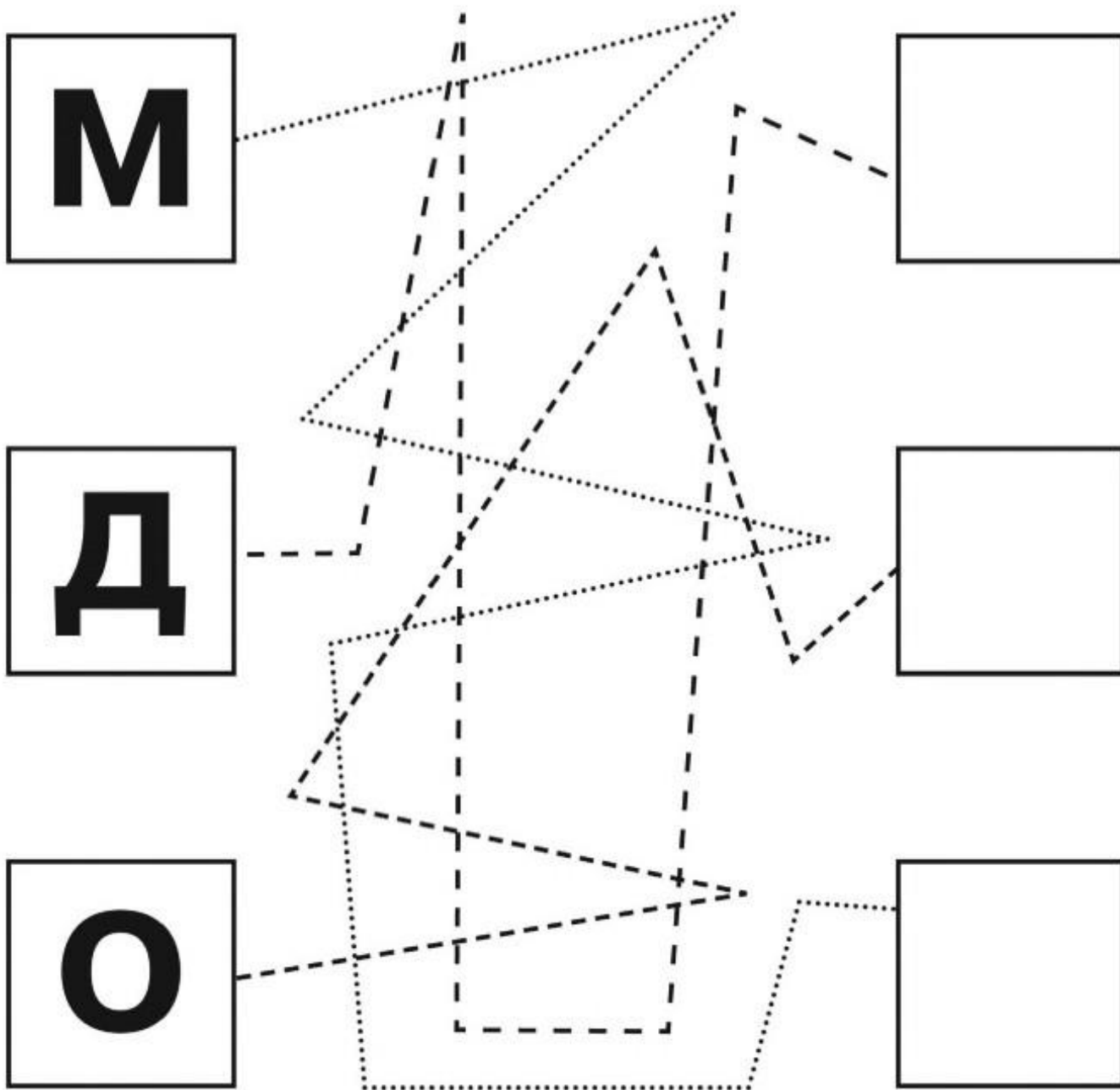
• Обведи буквы.




• Обведи орнамент по контуру.



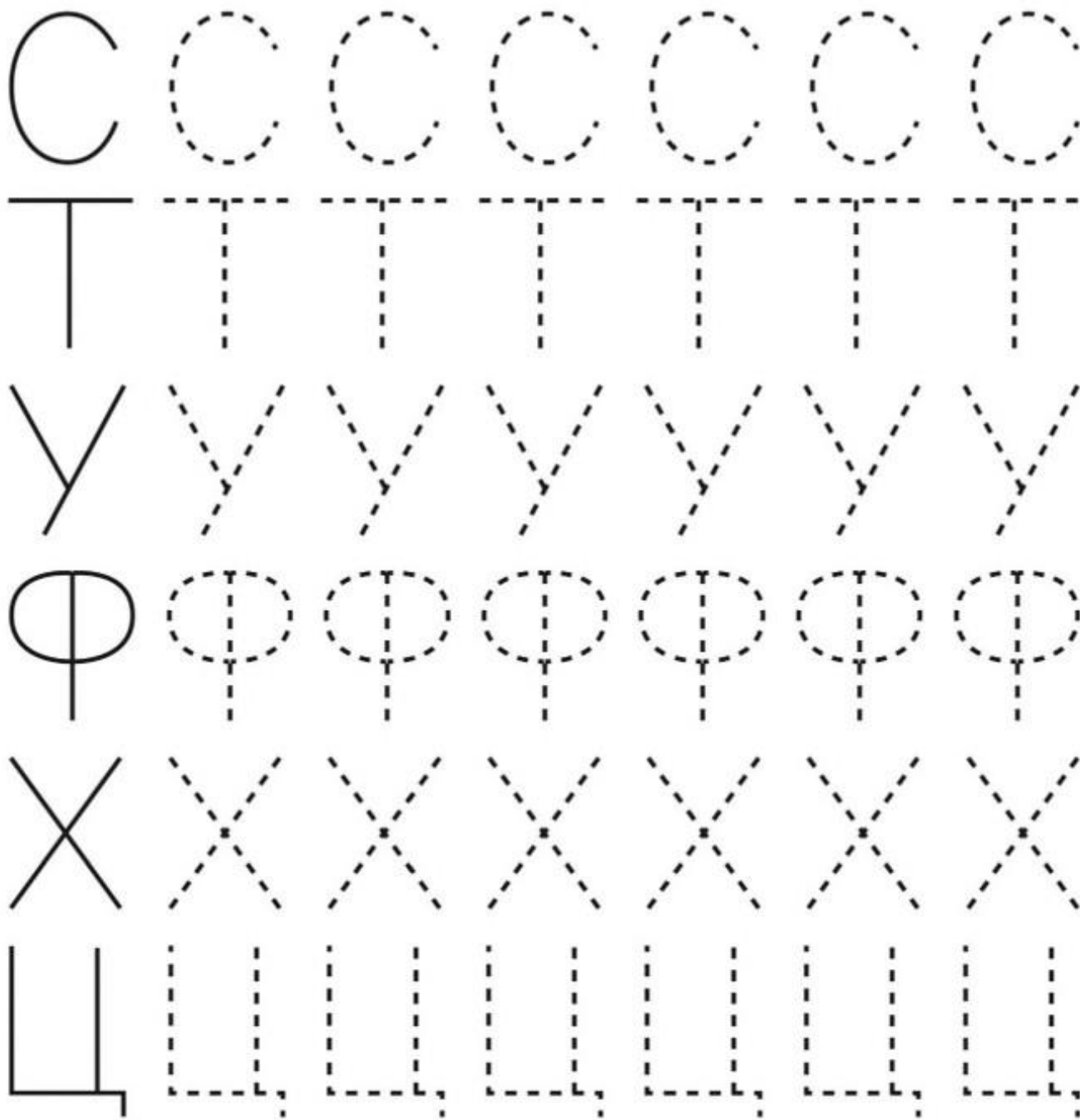
- Проведи дорожку от каждой буквы, впиши эту букву в пустой квадрат и прочти слово.




- Обведи орнамент по контуру.



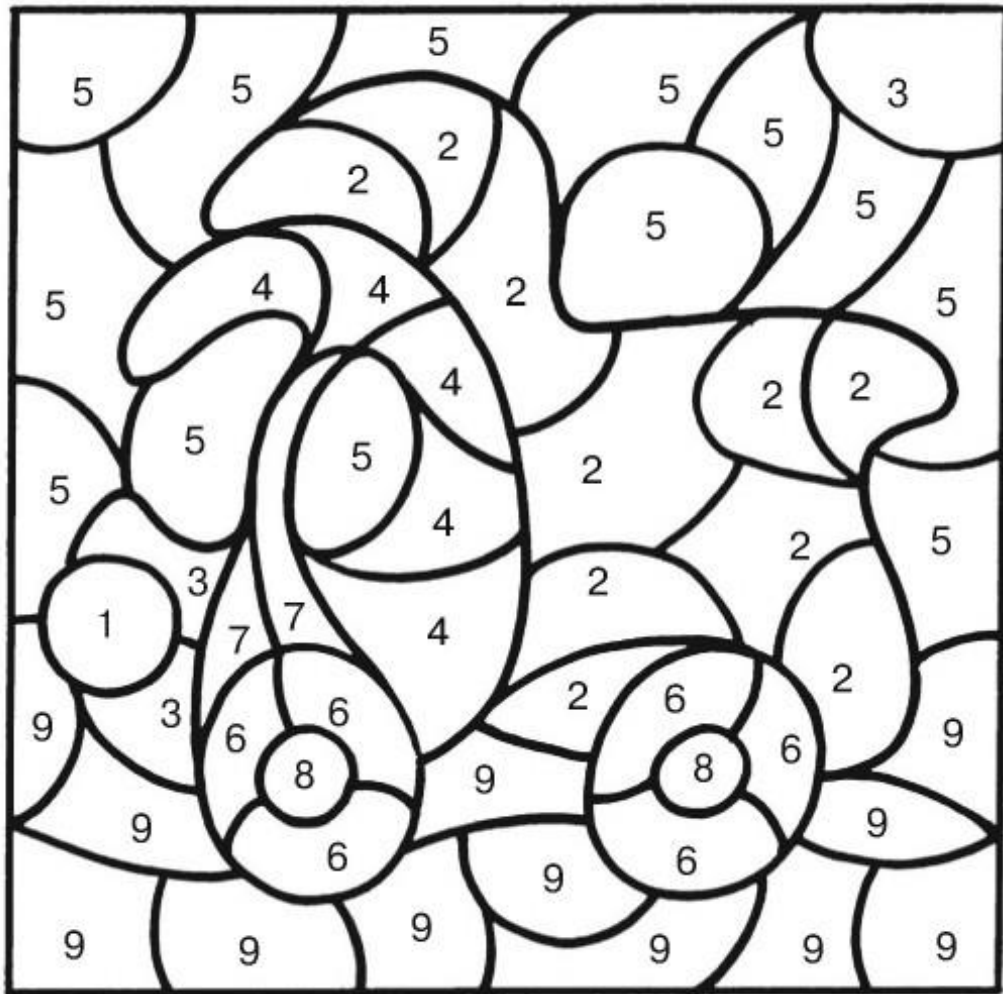
- Обведи буквы.



- Обведи орнамент по контуру.




- Раскрась рисунок по цифрам.



- Обведи орнамент по контуру.




- Обведи буквы.



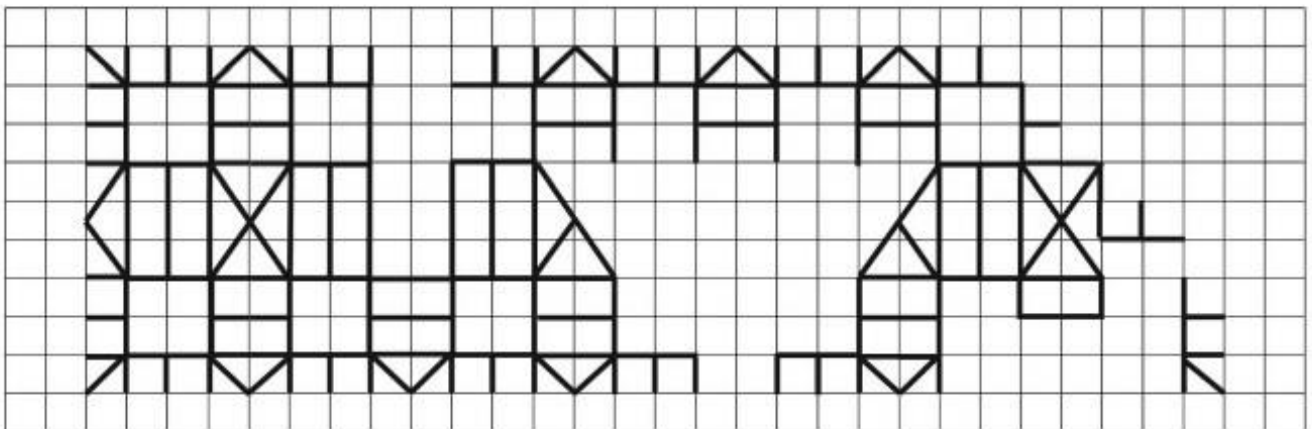
- Обведи орнамент по контуру.



- Обведи буквы и слова.



- Восстанови орнамент.





Серия «Развивающие занятия для малышей»
Издание развивающего обучения
Для дошкольного возраста

ПРОПИСИ. 1000 УПРАЖНЕНИЙ ДЛЯ ДОШКОЛЯТ

Составитель В.Г. Дмитриева

Ответственный редактор *Е. Гайдель*
Технический редактор *Т. Лаврова*
Художественное оформление *Т. Любиченко*
Компьютерная верстка *М. Азаров*
Подписано в печать 30.05.16.
Формат 84x108/16. Усл. печ. л. 6,72.
Тираж . Заказ

Оригинал-макет подготовлен редакцией «Сова»
ООО «Издательство АСТ»
129085, г. Москва, Звездный бульвар, д. 21,
стр. 3, комн. 5
Наши электронные адреса: WWW.AST.RU
Email: astpub@aha.ru

Общероссийский классификатор продукции ОК-005-93, том 2; 953000 – книги, брошюры

“Баспа Аста” деген ООО
129085 г. Мәскеу, жұлдызды гүлзар, д. 21, 3 құрылым, 5 бөлме
Біздің электрондық мекенжайымыз: www.ast.ru
E - mail: astpub@aha.ru

Қазақстан Республикасында дистрибьютор және өнім бойынша арыз-талаптарды
қабылдаушының өкілі «РДЦ-Алматы» ЖШС, Алматы қ., Домбровский көш., 3«а», литер Б, офис 1.
Тел.: 8(727) 2 51 59 89,90,91,92, факс: 8 (727) 251 58 12 вн. 107; E-mail: RDC-Almaty@eksmo.kz

Өнімнің жарамдылық мерзімі шектелмеген.
Өндірген мемлекет: Ресей
Сертификация қарастырылған

Мы в социальных сетях. Присоединяйтесь!

<https://www.facebook.com/izdatelstvoMalysh>
<https://www.facebook.com/avantabooks>
http://vk.com/izdatelstvo_malysh
http://vk.com/avanta_books



П78 **Прописи.** 1000 упражнений для дошколят / сост. Валентина Геннадьевна Дмитриева. — Москва :
Издательство АСТ, 2016. — 63[1] с.: ил. — (Развивающие занятия для малышей).

ISBN 978-5-17-098642-2.

На страницах книги «Прописи. 1000 упражнений для дошколят» — лабиринты, узоры, картинки, интересные игровые задания и графические упражнения. Предложите малышу решать логические задачи, рисовать фигуры по точкам, обводить картинки по контуру, выполнять штриховку, обводить буквы и цифры. Такие занятия формируют графические навыки и развивают зрительное восприятие, фантазию, внимание, логическое мышление.

Для дошкольного возраста.

УДК 372.3/4
ББК 74.102



ISBN 978-5-17-098642-2

© В.Г. Дмитриева, составление, 2015
© С.О. Земчонок, иллюстрации, 2013
© Л.В. Двинина, иллюстрации, 2013
© О.Р. Серебрякова, иллюстрации, 2010
© ООО «Издательство АСТ», 2016



ПРОПИСИ 1000 упражнений для дошколят

Чтобы подготовить руку малыша к письму, нужно дать ему возможность рисовать. Сначала проводить линии, обводить по контуру, рисовать по точкам, штриховать, потом обводить буквы цифры.

Эти занятия можно превратить в увлекательную игру, и ребёнок научится писать играючи!

В серии выходят книги



ISBN 978-5-17-098642-2



9 785170 986422

www.ast.ru